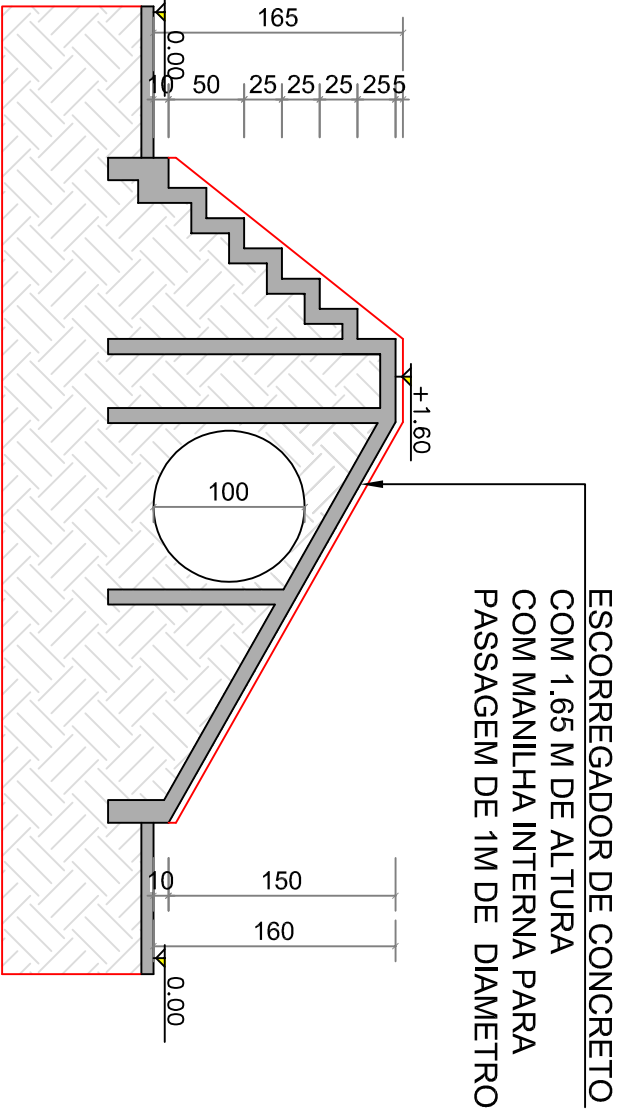
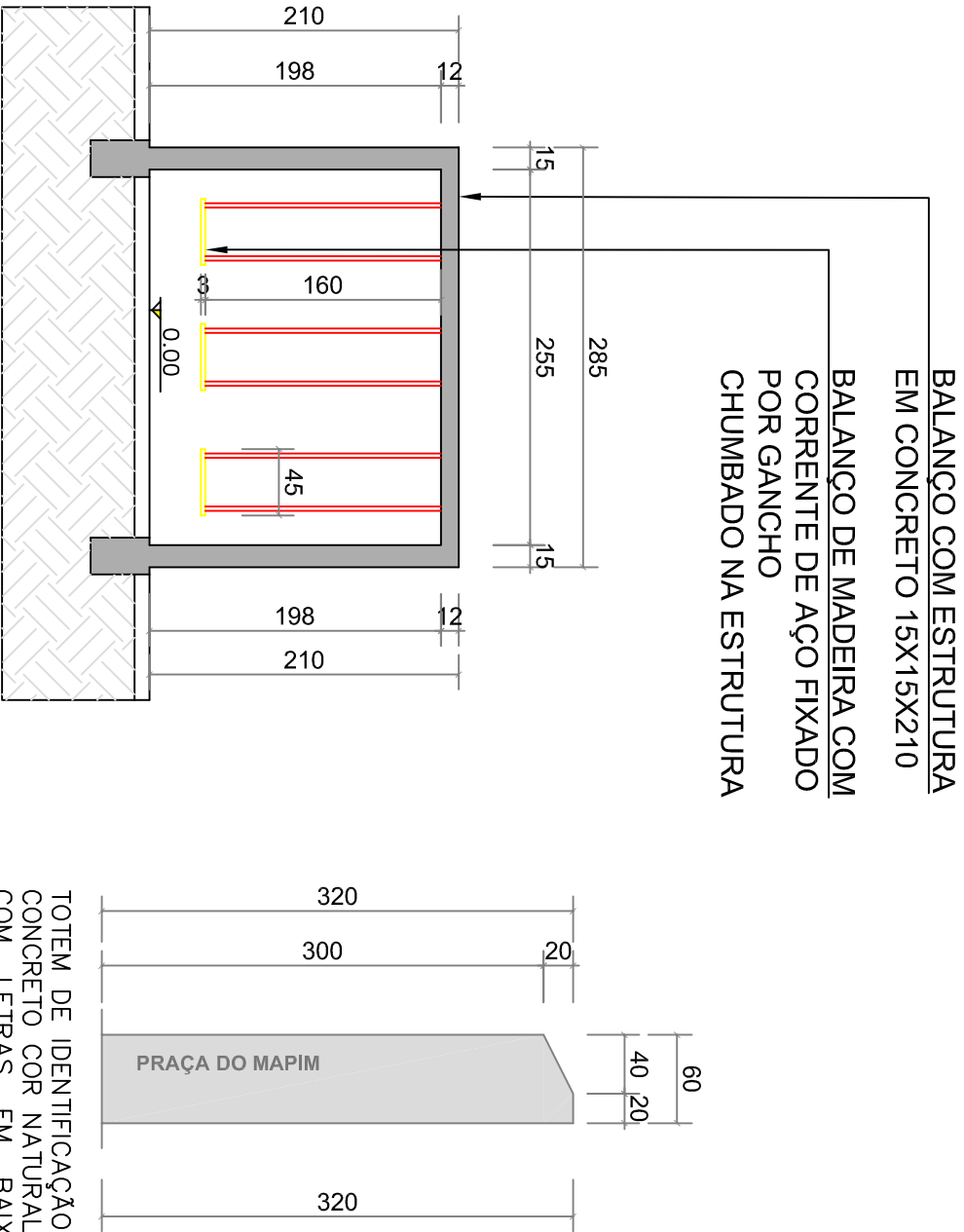


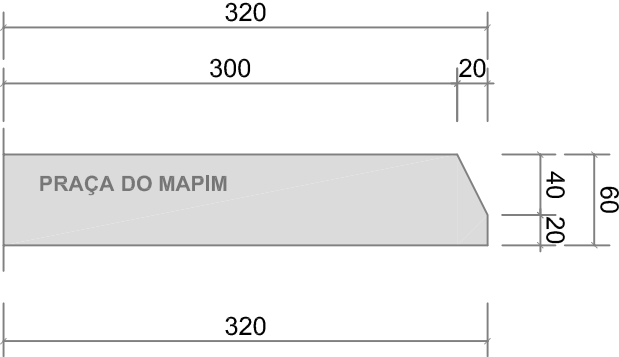
11 PLANTA BAIXA ESCORREGADOR
ESCALA: 1/50



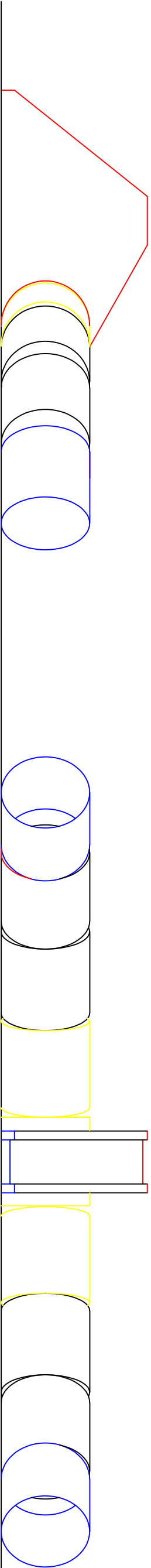
12 CORTE ESCORREGADOR
ESCALA: 1/50



13 CORTE BALANÇO
ESCALA: 1/50



14 TOTEM DE IDENTIFICAÇÃO PRAÇA
ESCALA: 1/50



15 VISTA DO ESCORREGADOR E TUBOS
ESCALA: 1/50

04 VISTA ESCORREGADOR E TUBOS
ESCALA: 1/50

| | | | | | | |
|---|--|--|--|---|--|--|
| <div><div><div><div>PREFEITURA MUNICIPAL DE</div><div>VÁRZEA GRANDE</div><div>amora - cuidar - acreditar</div></div></div></div> | | <div><div><div>PRAÇA</div><div>MAPIM – CRECHE</div></div><div><div>PROJETO:</div><div>MAPIM – CRECHE</div></div></div> | | <div><div><div>PREFEITURA MUNICIPAL DE VÁRZEA GRANDE</div><div>Av. Castelo Branco, Espoço Municipal, 2500 – Centro Sul, Várzea Grande/MT</div><div>CEP 78125–700 – Fone/Fax: 65 3688 8000</div></div><div><div>AUTORES DO PROJETO:</div><div>ENODES SOARES FERREIRA</div><div>CAU: A 56.503–2</div></div></div> | | <div><div>DATA:</div><div>28/01/2020</div></div> <div><div>ESCALA:</div><div>1/50</div></div> <div><div>FOLHA N°</div><div>10/10</div></div> |
|---|--|--|--|---|--|--|